

Řepka MATIF	08.08.2022	12.08.2022	Změna	Nejnižší	Nejvyšší	Měna
listopad 2022	652	658,5	+6,50	654	671	EUR / t
únor 2023	651	659,25	+8,25	654,75	670,75	EUR / t
květen 2023	650,5	658	+7,50	653,25	668,75	EUR / t
srpen 2023	641	645	+4,00	645	655	EUR / t
listopad 2023	627	646	+19,00	640	651,75	EUR / t

NYSE Liffe Market: Paris, Clearing House:LCH.Clearnet

 zobrazit graf na: [www](#)

Sojový šrot Rotterdam	08.08.2022	12.08.2022	Změna	Nejnižší	Nejvyšší	Měna
srpen 2022	577	573	-4,00	559	577	USD / t
září 2022	558	575	+17,00	561	577	USD / t
říjen 2022	544	553	+9,00	545	553	USD / t
listopad 2022 - leden 2023	539	545	+6,00	535	559	USD / t
únor 2023 - duben 2023	524	525	+1,00	523	541	USD / t

NL Soymeal HP, FOB Rotterdam

 zobrazit graf na: [www](#)

Řepkový šrot Rhine	08.08.2022	12.08.2022	Změna	Nejnižší	Nejvyšší	Měna
září 2022 - říjen 2022	365	362	-3,00	362	377	EUR / t
listopad 2022 - leden 2022	361	353	-8,00	353	361	EUR / t
únor 2023 - duben 2023	360	345	-15,00	345	361	EUR / t
červen 2023	345	345	+0,00	345	361	EUR / t
červen 2023	345	345	+0,00	345	361	EUR / t

Rapemeal, LWR Rhine

 zobrazit graf na: [www](#)

Pšenice krmná	08.08.2022	12.08.2022	Změna	Nejnižší	Nejvyšší	Měna
listopad 2022	267	271,35	+4,35	264,5	273,05	GBP / t
leden 2023	270,4	275,85	+5,45	267,25	275,85	GBP / t
březen 2023	271,6	276,85	+5,25	268,25	276,85	GBP / t
květen 2023	272,75	276,1	+3,35	266	277,8	GBP / t
červenec 2023	259,5	264,75	+5,25	256,3	264,75	GBP / t

London; LIFFE

 zobrazit graf na: [www](#)

Pšenice potravinářská	08.08.2022	12.08.2022	Změna	Nejnižší	Nejvyšší	Měna
září 2022	342	339,75	-2,25	336,75	344,5	EUR / t
prosinec 2022	325,75	329,5	+3,75	324,25	330,25	EUR / t
březen 2023	320	326,75	+6,75	319,5	327	EUR / t
květen 2023	317,5	325,25	+7,75	317,25	325,75	EUR / t
září 2023	293,5	299	+5,50	293,75	301,25	EUR / t

NYSE Liffe Market: Paris, Clearing House:LCH.Clearnet

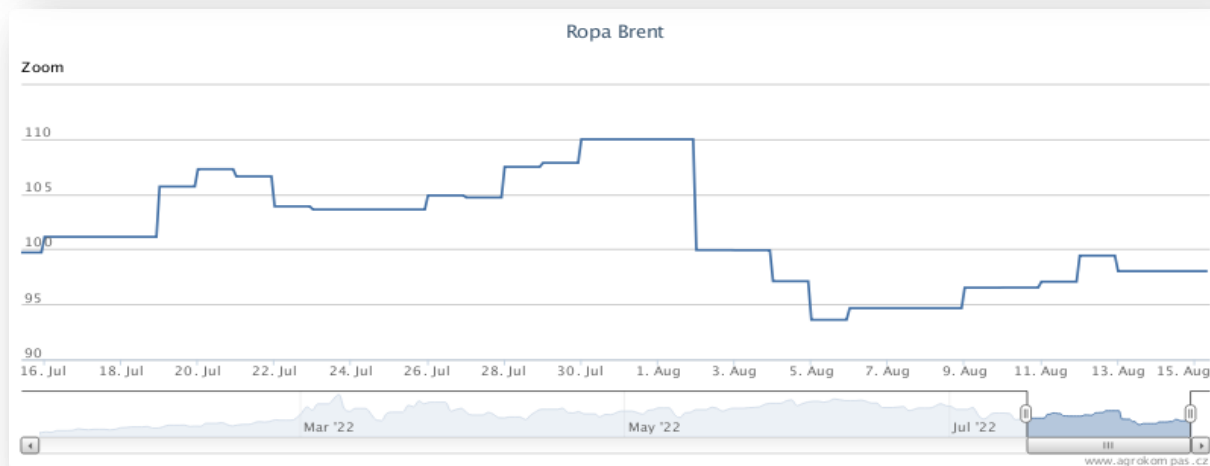
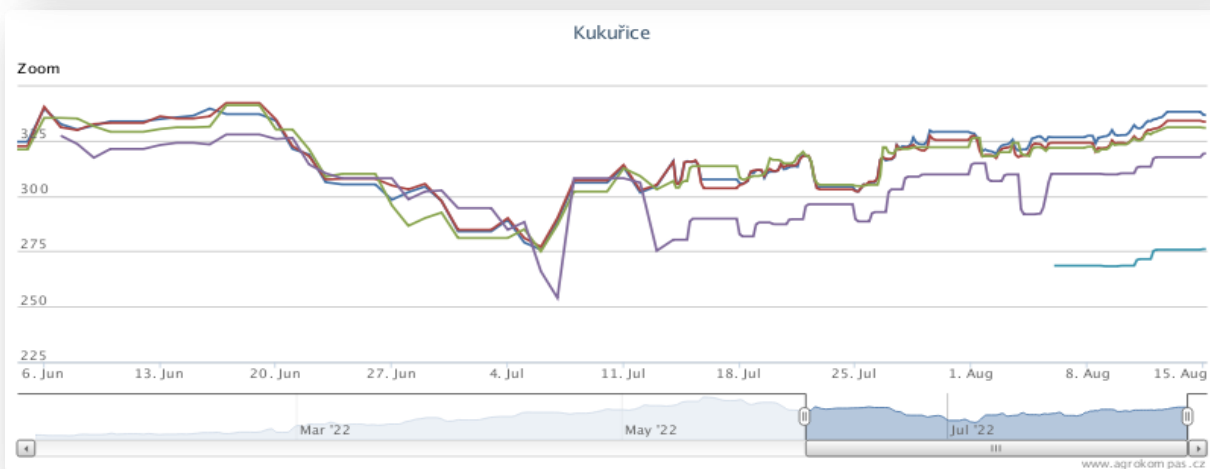
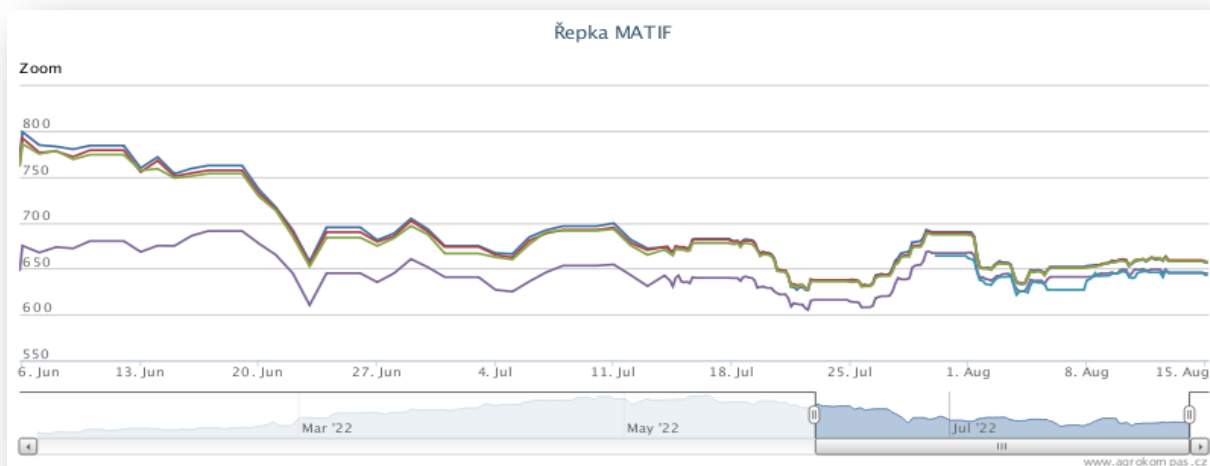
 zobrazit graf na: [www](#)

Kukuřice	08.08.2022	12.08.2022	Změna	Nejnižší	Nejvyšší	Měna
listopad 2022	326,5	338	+11,50	326,5	338	EUR / t
březen 2023	324	334	+10,00	321,5	334	EUR / t
červen 2023	321,75	331	+9,25	321	331,25	EUR / t
srpen 2023	310	317,5	+7,50	309,75	317,5	EUR / t
listopad 2023	268,5	275,75	+7,25	268,25	275,75	EUR / t

NYSE Liffe Market: Paris, Clearing House:LCH.Clearnet

 zobrazit graf na: [www](#)

Ostatní	08.08.2022	12.08.2022	Změna	Nejnižší	Nejvyšší	Měna
Řepkový olej	1670	1700	+30,00	1670	1730	EUR / t
CZK/EUR	24,495	24,361	-0,13	24,31	24,56	EUR / t
CZK/USD	24,069	23,748	-0,32	23,56	24,1	EUR / t
CZK/GBP	29,037	28,806	-0,23	28,74	29,14	EUR / t
USD/EUR	1,018	1,026	+0,01	1,02	1,04	EUR / t
Ropa Brent	94,66	99,42	+4,76	94,66	99,42	USD/barel



**Obavy z úrody kukuřice a kolísání cen komodit, více informací naleznete zde:**

[https://www.agrokompas.cz/agro\\_novinky](https://www.agrokompas.cz/agro_novinky)

## Průměrné ceny obilovin a olejnin

komodita	07.08.2022	31.07.2022	týd. změna	jednotka
Pšenice potravinářská	1 547	1 508	2,5%	zl/tuna
Pšenice krmná	1 595	1 634	-2,4%	zl/tuna
Žito potravinářské	1 198	1 188	0,0%	zl/tuna
Žito krmné	1 158	1 150	0,7%	zl/tuna
Ječmen potravinářský	1 323	1 166	13,4%	zl/tuna
Ječmen krmný	1 243	1 252	-0,7%	zl/tuna
Ječmen sladovnický	1 585	1 484	6,8%	zl/tuna
Kukuřice	1 429	1 428	0,1%	zl/tuna
Oves potravina	1 140	1 155	-1,3%	zl/tuna
Oves krmný	1 059	1 105	-4,1%	zl/tuna
Tritikále krmivo	1 288	1 271	1,3%	zl/tuna
komodita	07.08.2022	31.07.2022	týd. změna	jednotka
Řepka	3 195	3 146	1,6%	zl/tuna
Řepkový raf. olej	7 703	6 648	15,9%	zl/tuna
Řepkový olej sur.	-	8 450		zl/tuna
Řepkový šrot	1 540	1 546	-1,5%	zl/tuna

## Průměrné ceny vepřové, hovězí, drůbeží

Vepřové	07.08.2022	31.07.2022	týd. změna	jednotka
jakost S	9 361	9 316	0,5%	zl/tuna
jakost E	9 287	9 246	0,4%	zl/tuna
jakost U	8 951	8 915	0,4%	zl/tuna
jakost R	8 646	8 579	0,8%	zl/tuna
jakost O	7 675	7 839	-2,1%	zl/tuna
jakost P	*	*	*	zl/tuna
<b>S-P celkem</b>	<b>9 288</b>	<b>9 247</b>	<b>0,4%</b>	<b>zl/tuna</b>
Průměrné ceny netto (bez DPH) , podle klasifikace SEUROP po porážce chlazené				
Drůbeží	07.08.2022	31.07.2022	týd. změna	jednotka
kuře typ brojler	6 073	6 074	0,0%	zl/tuna
krůta (samec)	8 372	8 484	-1,3%	zl/tuna
krůta (samice)	8 682	8 637	0,5%	zl/tuna
Hovězí 31.7.2022		živá hmotnost	týd. změna	
mladý býk (A)	11,77	zl/kg	3,7	%
býk (B)	11,69	zl/kg	3,3	%
volek (C)	-	zl/kg	-	%
kráva (D)	9,5	zl/kg	0,6	%
jalovice (E)	11,27	zl/kg	0,3	%
Průměrné ceny netto (bez DPH) , zaplacená dodavatelům, dle klasifikace SEUROP				

pozn. Kurz ČNB CZK/PLN k 8.7.2022 byl 5,17 PLN

Zdroj: Ministerstwo Rolnictwa i Rozwoju Wsi, Departament Rynków Rolnych

komodita	cena	změna za týden	změna za rok	jednotka
<b>Máslo</b>	<b>711</b>	0,0%	81%	EUR/100kg
<b>SMP</b>	<b>376</b>	-0,3%	51%	EUR/100kg
<b>WMP</b>	<b>490</b>	0,7%	56%	EUR/100kg
<b>Cheddar</b>	<b>465</b>	0,2%	44%	EUR/100kg
<b>Eidam</b>	<b>519</b>	0,4%	57%	EUR/100kg
<b>Gouda</b>	<b>510</b>	1,6%	54%	EUR/100kg
<b>Ementál</b>	<b>600</b>	3,2%	35%	EUR/100kg
<b>Sušená syrovátka</b>	<b>113</b>	0,6%	19%	EUR/100kg

*zdroj: <https://ec.europa.eu/>*

## na závěr:

Čeština je nádherná řeč....

TOPte na 09 stupňu, jinak vám ODStřihneme elektřinu a půjdete pod STAN SPOLU s bezdomovci.